

◎ 気軽にできるボランティア活動 ◎
◎ フードドライブ活動 ◎

始めよう小さなことから♪

ご家庭(会社)で余っている食品を

おすそ分け

して下さい！！

集めた食品は、福祉施設等(生活困窮者)に提供させていただきます。

お菓子

レトルト食品

麺類

お米

飲料

缶詰



等々…
お気軽にお問合せ下さい★

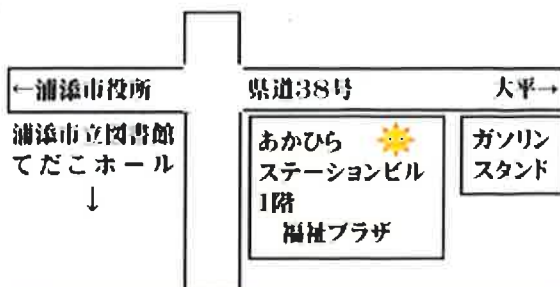
フードドライブとは、家庭や企業で余っている食べ物を持ち寄りそれらをまとめて地域の福祉団体や施設、フードバンクなどに寄付する活動です。フードバンク発祥の地、アメリカでは半世紀以上前から盛んに行われています。

【集める食品の条件】

- 賞味期限が明記されており、またそれが一ヶ月以上先のもの
- 常温保存が可能なもの
- 未開封で中身に問題が無いもの
- アルコール飲料は受付しておりません

【集荷場所】

浦添市福祉プラザ
〒901-2103
浦添市仲間1-1-2
あかひらステーションビル1階
(浦添市ボランティア連絡協議会)

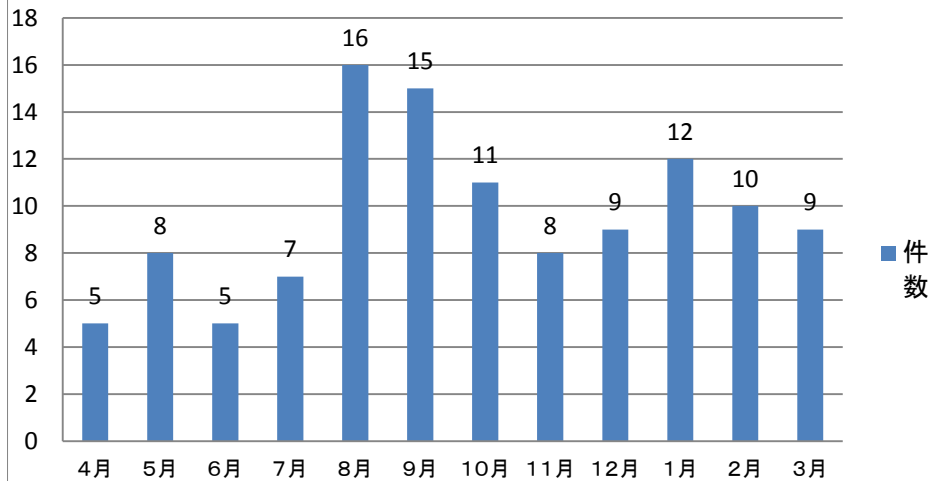


フードドライブ寄贈状況(一般市民及び福祉・ボランティア団体、任意団体等)

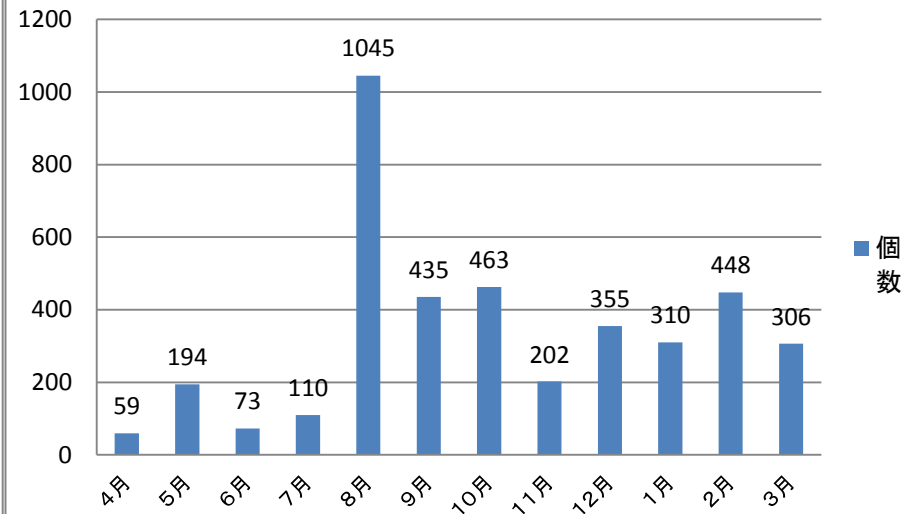
平成30年度

	4月	5月	6月	7月	8月	9月	10月	11月	12月	1月	2月	3月	合計	平均
件数	5	8	5	7	16	15	11	8	9	12	10	9	115 件	10 件
個数	59	194	73	110	1045	435	463	202	355	310	448	306	4000 個	333 個
重量	8.8	58	13.5	24.95	229.8	95.46	97.1	51.6	134.5	132.6	129.5	94.2	1070 kg	89 kg

平成30年度フードドライブ寄贈状況(件数)



平成30年度フードドライブ寄贈状況(個数)

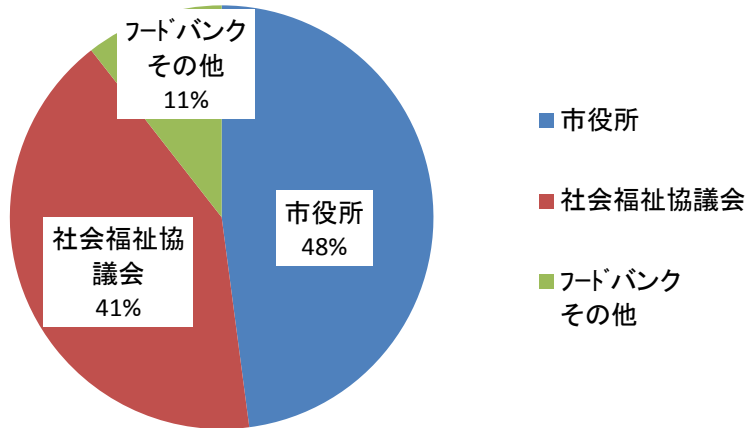


フードドライブ実施表(平成30年度)

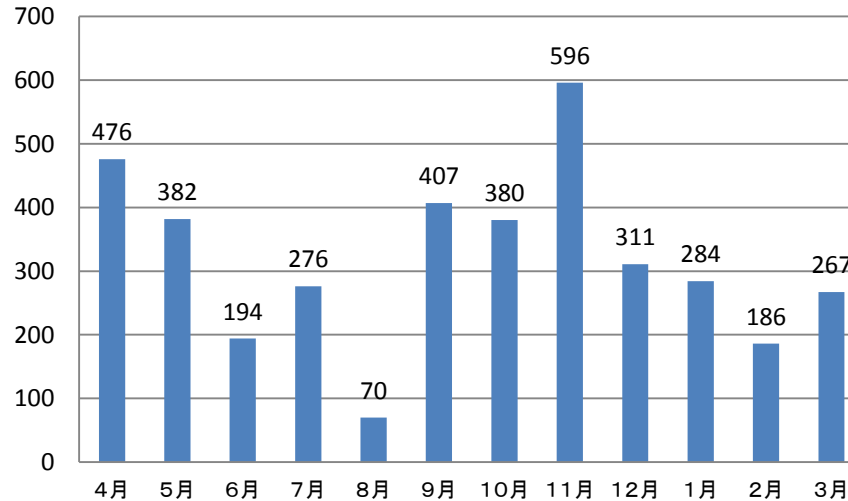
		平成30年 4月	平成30年 5月	平成30年 6月	平成30年 7月	平成30年 8月	平成30年 9月	平成30年 10月	平成30年 11月	平成30年 12月	平成31年 1月	平成31年 2月	平成31年 3月	合計	割合
市役所	重量	79.5	31.8	18	34.8	5	24	56.5	63.5	58.5	81	19	23.5	495.1 kg	48%
	件数	3	3	2	6	1	2	5	8	5	5	2	2	44 件	
	人数	2	5	5	10	1	3	5	13	12	12	6	4	78 名	
社会福祉協議会	重量	31	90	30	33.8	9.3	71.8	22.5	80.7	7	12	23	18	429.1 kg	42%
	件数	2	5	3	5	2	5	2	7	1	1	2	1	36 件	
	人数	4	28	3	6	2	13	3	13	1	3		1	77 名	
フードバンク その他	重量	69	0	0	0	0	0	0	0	12.5	0	0	27.6	109.1 kg	11%
	提供施設数	2	0	0	0	0	0	0	0	1	0	0	5	8 団体	
保護費申請中		1	4	3	5	1	2	4	8	3	2	1	1	35 名	
保護費受給中		0	1	0	1	0	0	0	0	2	2	1	1	8 名	
重量月別合計		179.5	121.8	48	68.6	14.3	95.8	79	144.2	78	93	42	69.1		
件数月別合計		7	8	5	11	3	7	7	15	7	6	4	8	88	
月別個数		476	382	194	276	70	407	380	596	311	284	186	267	3829 個	

1033 kg 100%

フードドライブ実施表(平成30年度)



フードドライブ実施表月別個数



1件当たりの平均

市役所	10.89 kg
社会福祉協議会	12.01 kg