

気軽にできるボランティア活動 フードドライブ活動

始めよう小さなことから♪

ご家庭(会社)で余っている食品を

おすそ分け

して下さい！！

集めた食品は、福祉施設等(生活困窮者)に提供させていただきます。

お菓子

レトルト食品

麺類

お米

飲料

缶詰



等々…
お気軽にお問合せ下さい★

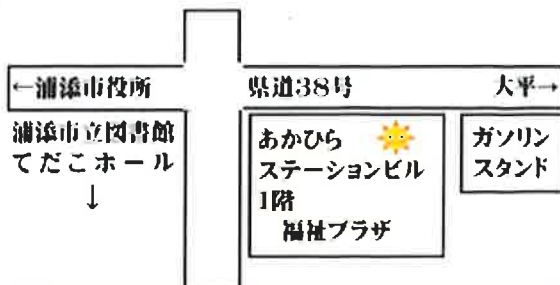
フードドライブとは、家庭や企業で余っている食べ物を持ち寄りそれらをまとめて地域の福祉団体や施設、フードバンクなどに寄付する活動です。フードバンク発祥の地、アメリカでは半世紀以上前から盛んに行われています。

【集める食品の条件】

- 賞味期限が明記されており、またそれが一ヶ月以上先のもの
- 常温保存が可能なもの
- 未開封で中身に問題が無いもの
- アルコール飲料は受付しておりません

【集荷場所】

浦添市福祉プラザ
〒901-2103
浦添市仲間1-1-2
あかひらステーションビル1階
(浦添市ボランティア連絡協議会)



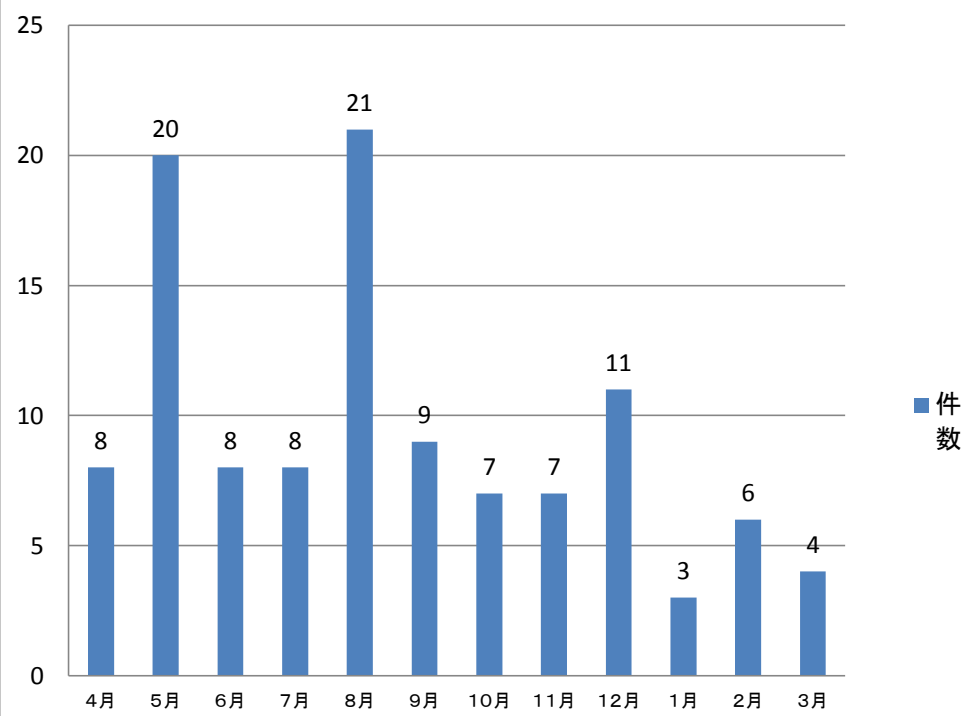
フードドライブ寄贈状況（一般市民及び福祉・ボランティア団体、任意団体等）

令和2年度（2020年度）

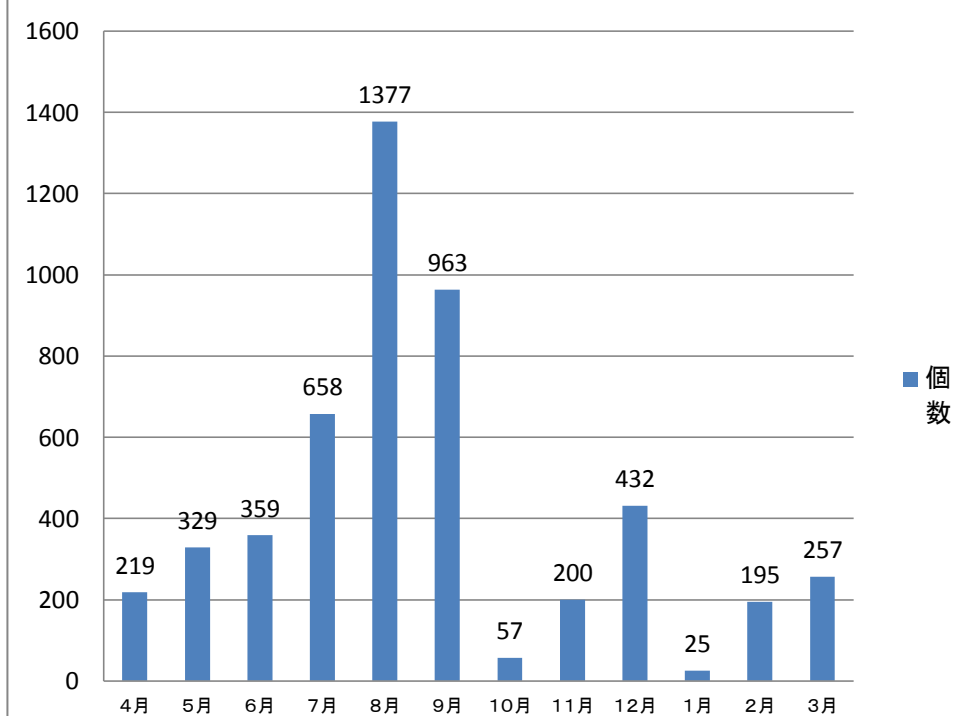
令和3年3月31日現在

	4月	5月	6月	7月	8月	9月	10月	11月	12月	1月	2月	3月	合計	月平均
件数	8	20	8	8	21	9	7	7	11	3	6	4	112 件	9 件
個数	219	329	359	658	1377	963	57	200	432	25	195	257	5071 個	423 個
重量	91.25	90.9	243.7	184	168.5	191.35	34.25	88	85.3	7	37.5	69.3	1291.05 kg	108 kg

令和2年度フードドライブ寄贈状況（件数）



令和2年度フードドライブ寄贈状況（個数）



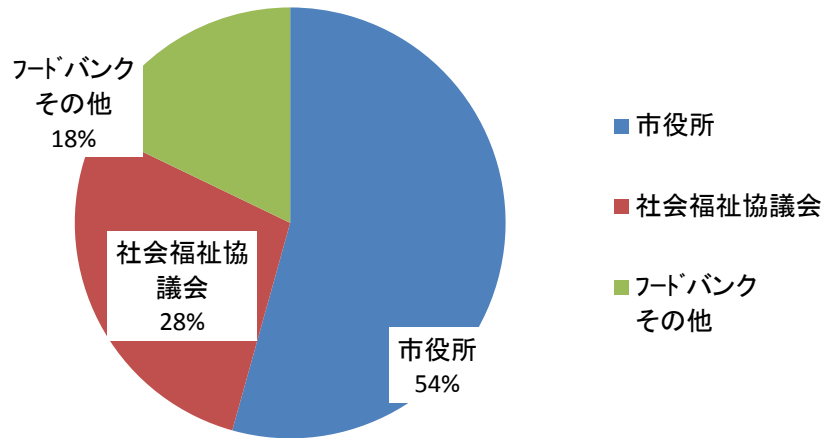
フードドライブ実施表(令和2年度)

令和3年3月31日現在

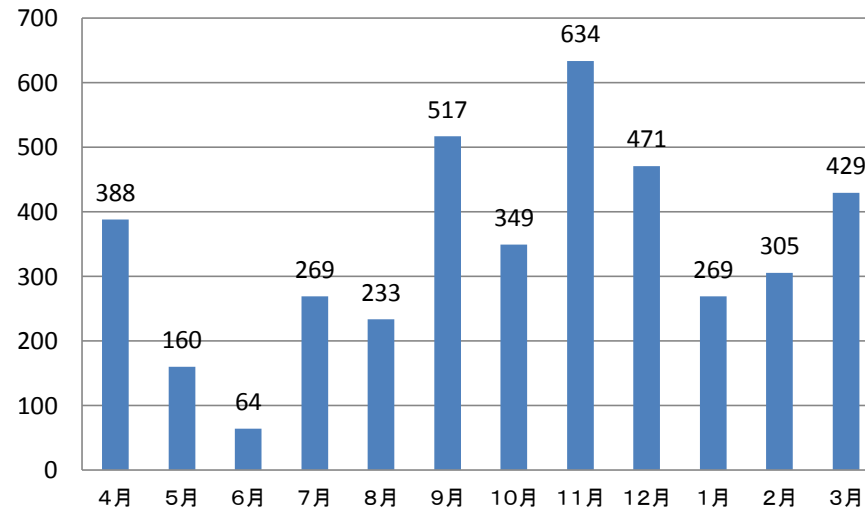
		令和2年 4月	令和2年 5月	令和2年 6月	令和2年 7月	令和2年 8月	令和2年 9月	令和2年 10月	令和2年 11月	令和2年 12月	令和3年 1月	令和3年 2月	令和3年 3月	合計	割合
市役所	重量	18		11	50.8	11	114	20	52	91	45.5	16.5	37	466.8 kg	54%
	件数	2		2	4	1	2	2	3	3	3	1	2	25 件	
	人数	6		2	4	1	6	2	7	7	3	1	3	42 名	
社会福祉協議会	重量	142.1	45		7	20.5		24.3						238.9 kg	28%
	件数	4	1		1	2		1						9 件	
	人数	9	1		1	2		1						14 名	
フードバンク その他	重量		36			8		5	9	17.7	8	15.1	54.6	153.4 kg	18%
	提供施設数		2			1		1	3	1	1	2	4	15 団体	
保護費申請中				1	2	1	1	1	3	2	3	1	2	17 名	
保護費受給中		1			1			1						3 名	
重量月別合計		160.1	81	11	57.8	39.5	114	49.3	61	108.7	53.5	31.6	91.6		
件数月別合計		6	3	2	5	4	2	4	6	4	4	3	6	49 件	
		388	160	64	269	233	517	349	634	471	269	305	429	4088 個	

859.1 kg 100%

フードドライブ実施表(令和2年度)



フードドライブ実施表月別個数



1件当たりの平均

市役所	18.67 kg
社会福祉協議会	24.99 kg